



**MINERAL DE LA REFORMA, HIDALGO
UNIDAD DE PLANEACIÓN Y EVALUACIÓN
INDICADORES PARA RESULTADOS
EJERCICIO FISCAL 2023**





I. DATOS DEL PROGRAMA PRESUPUESTAL


| | |
|--|---|
| Órgano Superior: Presidencia Municipal de Mineral de la Reforma, Hidalgo | Unidad Presupuestal: Sistema Municipal para el Desarrollo Integral de la Familia de Mineral de la Reforma, Hidalgo |
| Programa: Desarrollo Integral de las Familias de Mineral de la Reforma, Hidalgo | Subprograma: Apoyar a las familias en situación de vulnerabilidad mediante acciones orientadas a incrementar su bienestar. |

II. MATRIZ

| FIN | RESUMEN NARRATIVO | INDICADORES | MEDIOS DE VERIFICACIÓN | SUPUESTOS |
|---------------------|---|---|--|---|
| | Contribuir al apoyo para el desarrollo integral de las familias vulnerables y/o sujetos de asistencia social en el Municipio de Mineral de la Reforma, Hidalgo mediante programas con perspectiva familiar, comunitario y con enfoque de derecho para mejorar la calidad de vida de la población que se encuentra en condiciones de vulnerabilidad en el Municipio de Mineral de la Reforma, Hidalgo. | Porcentaje de personas en las que se contribuyo a mejorar su condicion actual o se logro su inclusion social, (personas con discapacidad, adultos mayores, niñas, niños y adolescentes y personas con vulnerabilidad social) del total de personas vulnerables del Municipio de Mineral de la Reforma, Hidalgo. | Informes mensuales, trimestrales y anuales | La población objetivo conoce los servicios de asistencia social que ofrece el SMDIFMRH y los solicita. Ausencia de diversas contingencias permiten el apoyo a este segmento de la población. |
| PROPÓSITO | Las familias y grupos de Mineral de la Reforma, Hidalgo que son sujetos de asistencia social y en situación de vulnerabilidad cuentan con progrmas preventivos y formativos que promueven su desarrollo integral, mediante valores que encauzan el fortalecimiento del tejido social y contribuyen a mejorar su calidad de vida. | Porcentaje de población vulnerable sujeta de asistencia social atendida | Programa Operativo Anual Informe Mensual Informe Trimestral Encuestas de Percepción Padrones de Beneficiarios | La población objetivo conoce los servicios de asistencia social que ofrece el SMDIFMRH y los solicita. Ausencia de diversas contingencias permiten el apoyo a este segmento de la población. |
| COMPONENTE 1 | Apoyos alimentarios entregados para mejorar la nutrición de la población infantil identificada con desnutrición y la que se encuentra en riesgo, a través de operación de programas alimentarios. | Porcentaje de cobertura de apoyos alimenticios | Informes Mensuales Informes Trimestrales Encuestas de Percepción Padrón de Beneficiarios Cédulas de Focalización | El proveedor cumple con las entregas en fechas establecidas. Hay disponibilidad de productos en el mercado nacional y estatal. Se cumplen con las entregas. Ausencia de diversas contingencias permiten el apoyo a este segmento de la población. |
| ACTIVIDAD 1 | Entrega de apoyos alimentarios a población infantil (desayunos fríos entregados). | Porcentaje de Cobertura del Padrón de Desayunos Fríos | Informes Mensuales Informes Trimestrales Encuestas de Percepción Padrón de Beneficiarios Cédulas de Focalización | El proveedor cumple con las entregas en fechas establecidas. Hay disponibilidad de productos en el mercado nacional y estatal. Se cumplen con las entregas. Ausencia de diversas contingencias permiten el apoyo a este segmento de la población. |
| ACTIVIDAD 2 | Entrega de apoyos alimentarios a población sujeta de asistencia social con carencia alimentaria. | Porcentaje de Cobertura del Padrón de Apoyos Alimentarios a Personas Sujetas a Asistencia Social | Informes Mensuales Informes Trimestrales Encuestas de Percepción Padrón de Beneficiarios Cédulas de Focalización | El proveedor cumple con las entregas en fechas establecidas. Hay disponibilidad de productos en el mercado nacional y estatal. Se cumplen con las entregas. Ausencia de diversas contingencias permiten el apoyo a este segmento de la población. |
| COMPONENTE 2 | Apoyos sociales y funcionales entregados ante situaciones emergentes a sujetos vulnerables. | Porcentaje de apoyos sociales otorgados. | Informes Mensuales Informes Trimestrales Encuestas de Percepción Expedientes | Las personas en situación vulnerable por ingreso y/o carencia social solicitan los servicios y apoyos asistenciales. |
| ACTIVIDAD 1 | Entrega de apoyos funcionales y sociales | Porcentaje de apoyos funcionales y sociales otorgados. | Informes Mensuales Informes Trimestrales Encuestas de Percepción Expedientes | Las personas en situación vulnerable por ingreso y/o carencia social solicitan los servicios y apoyos asistenciales. |



| | | | | |
|--------------|--|---|--|---|
| ACTIVIDAD 2 | Gestión de servicios y atención a población en condición de riesgo y/o emergencia y desamparo. | Porcentaje de atenciones a población en condición de riesgo realizadas. | Informes Mensuales Informes Trimestrales Encuestas de Percepción Expedientes | Las personas en situación vulnerable por ingreso y/o carencia social solicitan los servicios y apoyos asistenciales. |
| COMPONENTE 3 | Gestiones de servicios y apoyos sociales, psicológicos y jurídicos a mujeres y hombres adultos mayores brindados. | Porcentaje de apoyos sociales, psicológicos y jurídicos a mujeres y hombres adultos mayores otorgados. | Informes Mensuales Informes Trimestrales Encuestas de Percepción Expedientes | Los adultos mayores en situación vulnerable por ingreso y/o carencia social solicitan los servicios y apoyos asistenciales. |
| ACTIVIDAD 1 | Gestión de servicios y atención de adultos mayores mujeres y hombres por medio de acciones de integración social. | Porcentaje de atenciones adultos mayores mujeres y hombres por medio de acciones de integración social otorgados. | Informes Mensuales Informes Trimestrales Encuestas de Percepción Expedientes | Los adultos mayores en situación vulnerable por ingreso y/o carencia social solicitan los servicios y apoyos asistenciales. |
| ACTIVIDAD 2 | Gestión de servicios y atención a adultos mayores mujeres y hombres en situaciones de riesgo y desamparo. | Porcentaje de atenciones adultos mayores mujeres y hombres en situaciones de riesgo y desamparo otorgados. | Informes Mensuales Informes Trimestrales Encuestas de Percepción Expedientes | Las familias en participan en las diligencias. Las familias cumplen con lo convenido. Hay existencia de apoyos que requieren los adultos mayores. |
| COMPONENTE 4 | Derechos fundamentales de niñas, niños y adolescentes, víctimas de maltrato garantizados y mujeres y hombres en situación de violencia familiar atendidos. | Porcentaje de personas atendidas libres de violencia | Informes Mensuales Informes Trimestrales Encuestas de Percepción Expedientes | La población reporta los casos de maltrato. Los datos proporcionados en los reportes de maltrato a violencia familiar son reales. |
| ACTIVIDAD 1 | Protección y asistencia a las niñas, niños y adolescentes y sus familias víctimas de maltrato. | Porcentaje de niñas, niños y adolescentes y sus familias víctimas de maltrato atendidos | Informes Mensuales Informes Trimestrales | Los datos proporcionados en los reportes de maltrato a violencia familiar son reales. La población realiza reportes de maltrato infantil o violencia familiar. |
| ACTIVIDAD 2 | Atención a mujeres, hombres en situación de violencia familiar; niñas, niños y adolescentes testigos de violencia familiar. | Porcentaje de mujeres, hombres en situación de violencia familiar; niñas, niños y adolescentes testigos de violencia familiar atendidos | Informes Mensuales Informes Trimestrales | Las personas tienen disponibilidad para asistir a terapias. Los usuarios cuentan con recursos económicos para asistir a la institución. Rigidez en el sistema de creencias de las y los usuarios en relación al género. |
| COMPONENTE 5 | Servicios y acciones de atención educativa, otorgados a beneficiarios de grupos prioritarios. | Porcentaje de matrícula de los CAICS y PAMARES | Informes Mensuales Informes Trimestrales Reportes e informes de actividades Informes estadísticos mensuales de los CAIC y PAMAR | Existe demanda de atención y los beneficiarios participan proactivamente y son constantes en las actividades. |
| ACTIVIDAD 1 | Atención a las niñas y niños que asisten a los CAIC y PAMARES del Sistema DIF de Mineral de la Reforma, Hidalgo. | Porcentaje de Atención Integral de los CAICS y PAMARES | Informes Mensuales Informes Trimestrales Reportes e informes de actividades | La sociedad reconoce la importancia de la prevención y la atención temprana a niñas y niños hijos de madres trabajadoras, padres solos, madres adolescentes y/o familias en situación de vulnerabilidad. |
| COMPONENTE 6 | Servicios médicos de primer y segundo nivel otorgados. | Porcentaje de consultas por médico general y especialidades | Informes Mensuales Informes Trimestrales Reportes e informes de actividades | La población acude a solicitar consultas generales. |
| ACTIVIDAD 1 | Otorgamiento de consultas de medicina general. | Porcentaje de consultas médicas de primer nivel otorgadas. | Reporte Mensual de Consultas Generales Mensual Reporte Mensual de Consultas Generales Trimestral Reportes e informes de actividades | La población que acude a servicios de promoción de la salud cumple los requisitos. |
| ACTIVIDAD 2 | Otorgamiento de consultas de especialidad. | Porcentaje de consultas médicas de especialidad otorgadas. | Reporte Mensual de Consultas de Especialidad Mensual Reporte Mensual de Consultas de Especialidad Trimestral Reportes e informes de actividades | La población que acude a servicios de promoción de la salud y cumple los requisitos. |
| COMPONENTE 7 | Recetas generadas atendidas en farmacia. | Porcentaje de recetas generadas que son atendidas en la farmacia del SMDIFMRH. | Reporte Mensual de Recetas Generadas Mensual Reporte Mensual de Recetas Generadas Trimestral Reporte Mensual de Recetas Atendidas Mensual Reporte Mensual de Recetas Atendidas Trimestral Reportes e informes de actividades | La población atendida por los servicios médicos de primer y segundo nivel acuden a la farmacia para que se surta su receta. |



| | | | | |
|---------------------|--|---|---|--|
| ACTIVIDAD 1 | Atención de recetas en farmacia. | Porcentaje de recetas atendidas en farmacia. | Reporte Mensual de Recetas Atendidas Mensual Reporte Mensual de Recetas Atendidas Trimestral Reportes e informes de actividades | La población que acude a servicios de promoción de la salud cumple los requisitos. |
| COMPONENTE 8 | Recaudación de ingresos propios incrementada | Porcentaje de avance en la recaudación de ingresos propios con respecto a lo estimado en Ley. | Estados Financieros Ley de Ingresos para el Municipio de Mineral de la Reforma, Hidalgo correspondiente al Ejercicio Fiscal 2022 | Las potestades de recaudación del Sistema se mantienen sin modificación y los usuarios de los servicios brindados realizan los pagos correspondientes. |
| ACTIVIDAD 1 | Integración de informes de Finanzas del Sistema en el Apartado de Ingresos Propios | Porcentaje de ingresos propios recaudados | Reporte Mensual de Ingresos Propios Mensual Reporte Mensual de Ingresos Propios Trimestral Reportes e informes de actividades | Las potestades de recaudación del Sistema se mantienen sin modificación y los usuarios de los servicios brindados realizan los pagos correspondientes. Se cuenta con la información suficiente para elaborar los informes. |
| COMPONENTE 9 | Anteproyecto de Presupuesto del Sistema emitido con base en los Lineamientos para el proceso de presupuestación establecidos por el Municipio. | Porcentaje de avance del anteproyecto de presupuesto elaborado | Entrega del Anteproyecto para el Ejercicio Fiscal 2022 | Las Direcciones del SMDIFMRH entreguen en tiempo y forma los requerimientos de recursos necesarios en el siguiente ejercicio fiscal para integrar el presupuesto. |



| | | | | |
|--------------------|---|---|--|---|
| ACTIVIDAD 1 | Integración de un Anteproyecto de Presupuesto de Egresos del Sistema en base a los Lineamientos para el proceso de presupuestación establecidos por el Municipio. | Porcentaje de anteproyectos de presupuestos integrados. | Oficio de envío del anteproyecto de Presupuesto del Sistema para su revisión, autorización y publicación | Las Direcciones del SMDIFMRH entreguen en tiempo y forma los requerimientos de recursos necesarios en el siguiente ejercicio fiscal para integrar el presupuesto. |
|--------------------|---|---|--|---|

L. EN E. JAFET MORA SIMONEX
Director General



L.C. GENARO CHAVEZ
Director de Administración y Finanzas



L.C. JANELY ITZEL LOZADA GOMEZ
Comisario

